

2016-cı ilin əvvəli
2017-ci ilin əvvəli

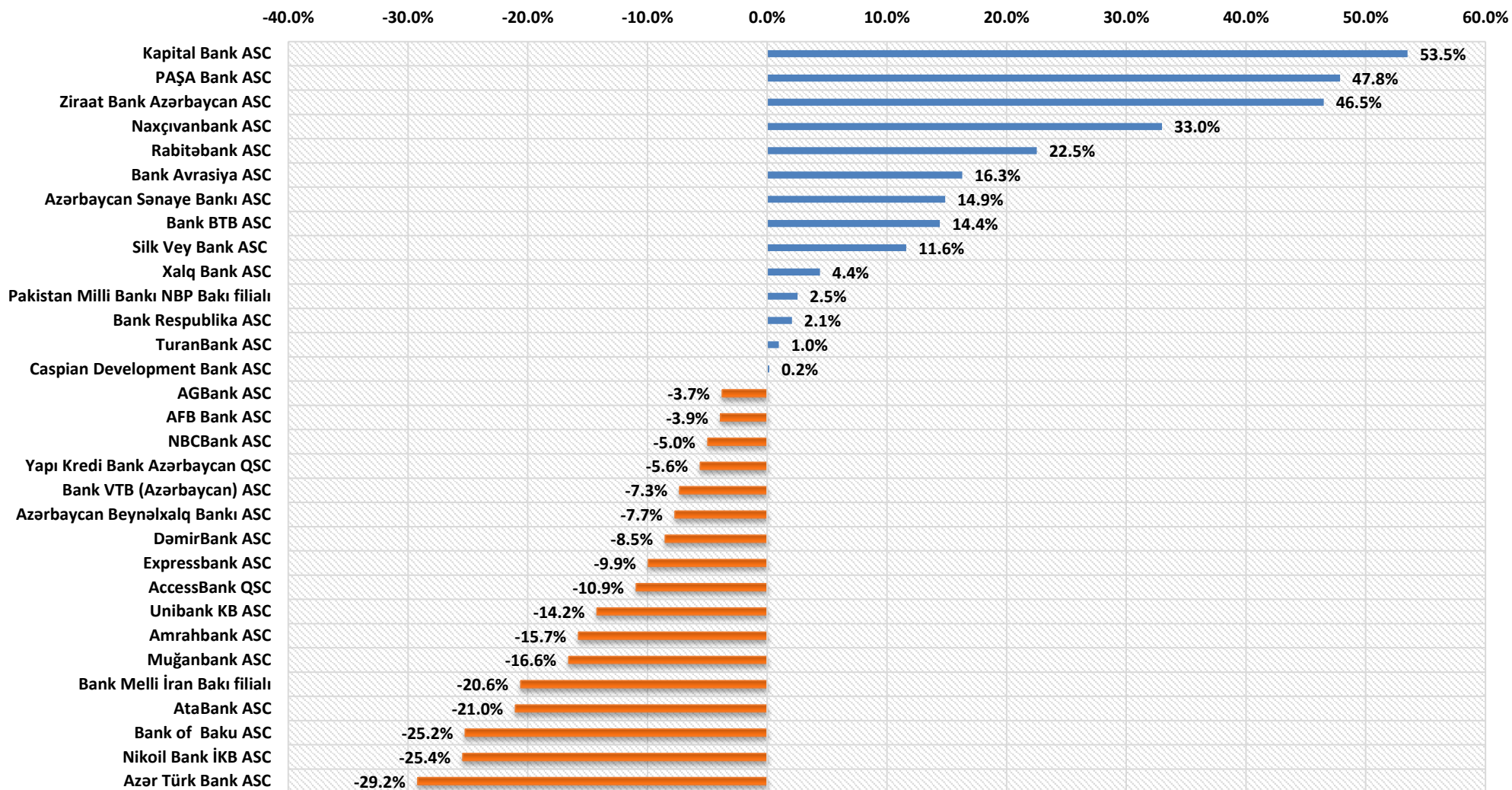
BANK SEKTORU: Müqayisəli təhlil

Əzizağa Haxverdiyev
AZƏRBAYCAN BANKLAR ASSOSIASIYASI

Aktivlər üzrə

Sıra	Banklar	Aktivlərin dəyişməsi (%)	2017-ci ilin əvvəli üçün Aktivlər (mln. manat)	2016-cı ilin əvvəli üçün Aktivlər (mln. manat)
1	Kapital Bank ASC	53.5%	3096.7	2017.4
2	PAŞA Bank ASC	47.8%	3138.8	2122.9
3	Ziraat Bank Azərbaycan ASC	46.5%	132.2	90.2
4	Naxçıvanbank ASC	33.0%	126.4	95.1
5	Rabitəbank ASC	22.5%	552.3	450.7
6	Bank Avrasiya ASC	16.3%	143.4	123.3
7	Azərbaycan Sənaye Bankı ASC	14.9%	787.2	685.3
8	Bank BTB ASC	14.4%	241.5	211.0
9	Silk Vey Bank ASC	11.6%	404.0	362.0
10	Xalq Bank ASC	4.4%	1668.6	1598.0
11	Pakistan Milli Bankı NBP Bakı filialı	2.5%	11.3	11.0
12	Bank Respublika ASC	2.1%	912.1	893.6
13	TuranBank ASC	1.0%	528.2	523.1
14	Caspian Development Bank ASC	0.2%	129.3	129.1
15	AGBank ASC	-3.7%	520.0	540.3
16	AFB Bank ASC	-3.9%	300.4	312.6
17	NBCBank ASC	-5.0%	159.0	167.3
18	Yapı Kredi Bank Azərbaycan QSC	-5.6%	443.1	469.3
19	Bank VTB (Azərbaycan) ASC	-7.3%	435.6	469.9
20	Azərbaycan Beynəlxalq Bankı ASC	-7.7%	12223.7	13241.7
21	DəmirBank ASC	-8.5%	538.8	588.9
22	Expressbank ASC	-9.9%	286.9	318.5
23	AccessBank QSC	-10.9%	1058.9	1188.8
24	Unibank KB ASC	-14.2%	716.6	835.3
25	Amrahbank ASC	-15.7%	256.2	304.1
26	Muğanbank ASC	-16.6%	470.8	564.3
27	Bank Melli İran Bakı filialı	-20.6%	80.5	101.3
28	AtaBank ASC	-21.0%	472.5	598.3
29	Bank of Baku ASC	-25.2%	549.6	734.8
30	Nikoil Bank İKB ASC	-25.4%	439.7	589.5
31	Azər Türk Bank ASC	-29.2%	475.8	671.9
32	Günay Bank ASC			94.3

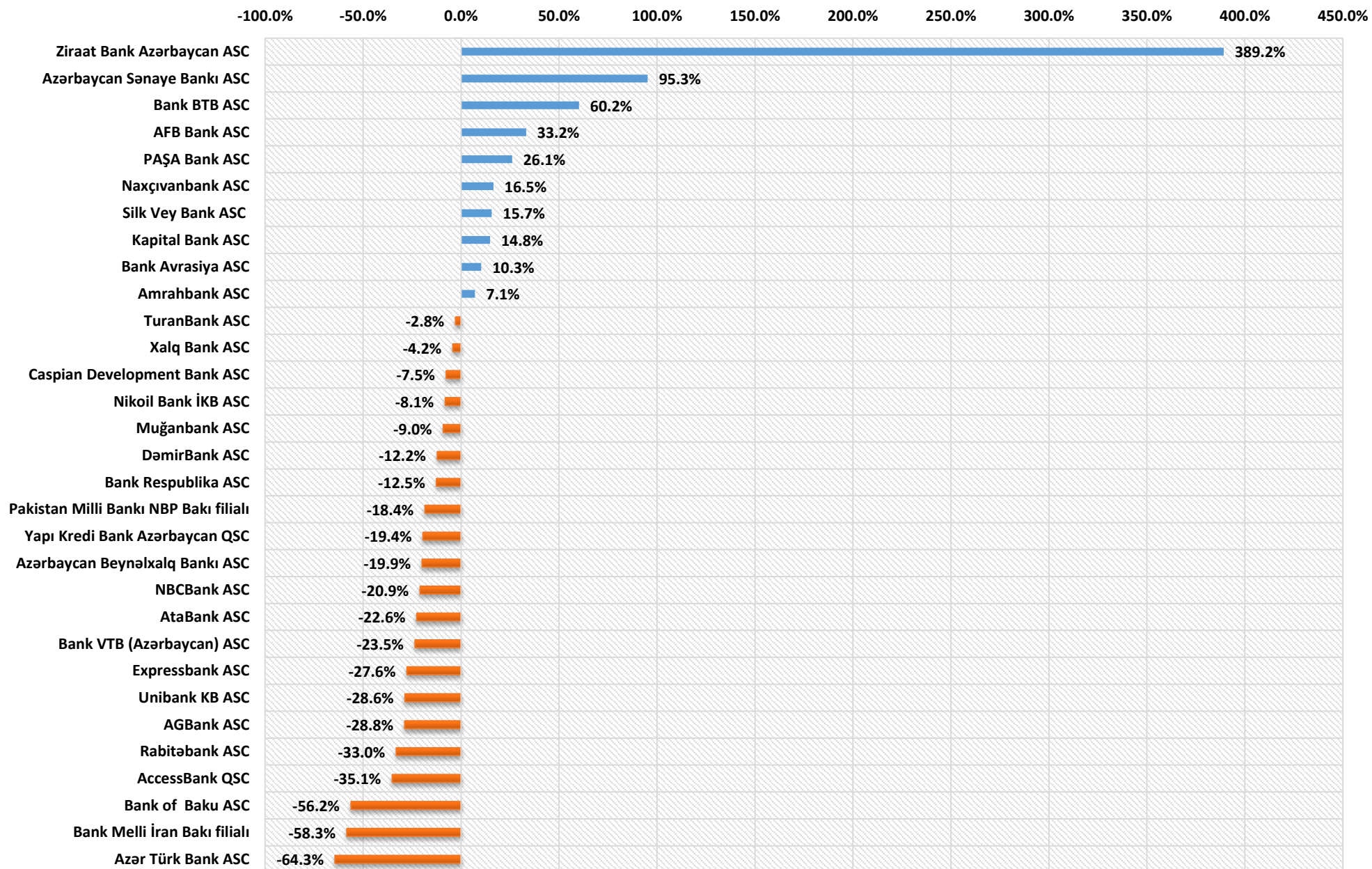
Aktivlərin dəyişməsi (%)



Kredit Portfeli üzrə

Sıra	Banklar	Kredit Portfelindəki dəyişmə (%)	2017-ci ilin əvvəli üçün Kredit Portfeli (mln. manat)	2016-ci ilin əvvəli üçün Kredit Portfeli (mln. manat)
1	Ziraat Bank Azərbaycan ASC	389.2%	54.7	11.2
2	Azərbaycan Sənaye Bankı ASC	95.3%	297.4	152.3
3	Bank BTB ASC	60.2%	144.0	89.9
4	AFB Bank ASC	33.2%	225.4	169.2
5	PAŞA Bank ASC	26.1%	870.2	690.2
6	Naxçıvanbank ASC	16.5%	61.6	52.9
7	Silk Vey Bank ASC	15.7%	388.3	335.7
8	Kapital Bank ASC	14.8%	1267.0	1104.0
9	Bank Avrasiya ASC	10.3%	90.2	81.8
10	Amrahbank ASC	7.1%	164.6	153.6
11	TuranBank ASC	-2.8%	282.5	290.6
12	Xalq Bank ASC	-4.2%	1274.5	1330.7
13	Caspian Development Bank ASC	-7.5%	101.1	109.3
14	Nikoil Bank İKB ASC	-8.1%	340.3	370.2
15	Muğanbank ASC	-9.0%	346.0	380.4
16	DəmirBank ASC	-12.2%	376.1	428.1
17	Bank Respublika ASC	-12.5%	283.2	323.8
18	Pakistan Milli Bankı NBP Bakı filialı	-18.4%	1.8	2.2
19	Yapı Kredi Bank Azərbaycan QSC	-19.4%	212.3	263.4
20	Azərbaycan Beynəlxalq Bankı ASC	-19.9%	5503.9	6872.9
21	NBCBank ASC	-20.9%	121.0	153.0
22	AtaBank ASC	-22.6%	406.5	525.0
23	Bank VTB (Azərbaycan) ASC	-23.5%	321.1	419.6
24	Expressbank ASC	-27.6%	199.3	275.2
25	Unibank KB ASC	-28.6%	426.6	597.5
26	AGBank ASC	-28.8%	292.2	410.2
27	Rabitəbank ASC	-33.0%	205.2	306.4
28	AccessBank QSC	-35.1%	598.8	922.8
29	Bank of Baku ASC	-56.2%	252.3	575.9
30	Bank Melli İran Bakı filialı	-58.3%	7.2	17.2
31	Azər Türk Bank ASC	-64.3%	149.3	418.3
32	Günay Bank ASC			93.7

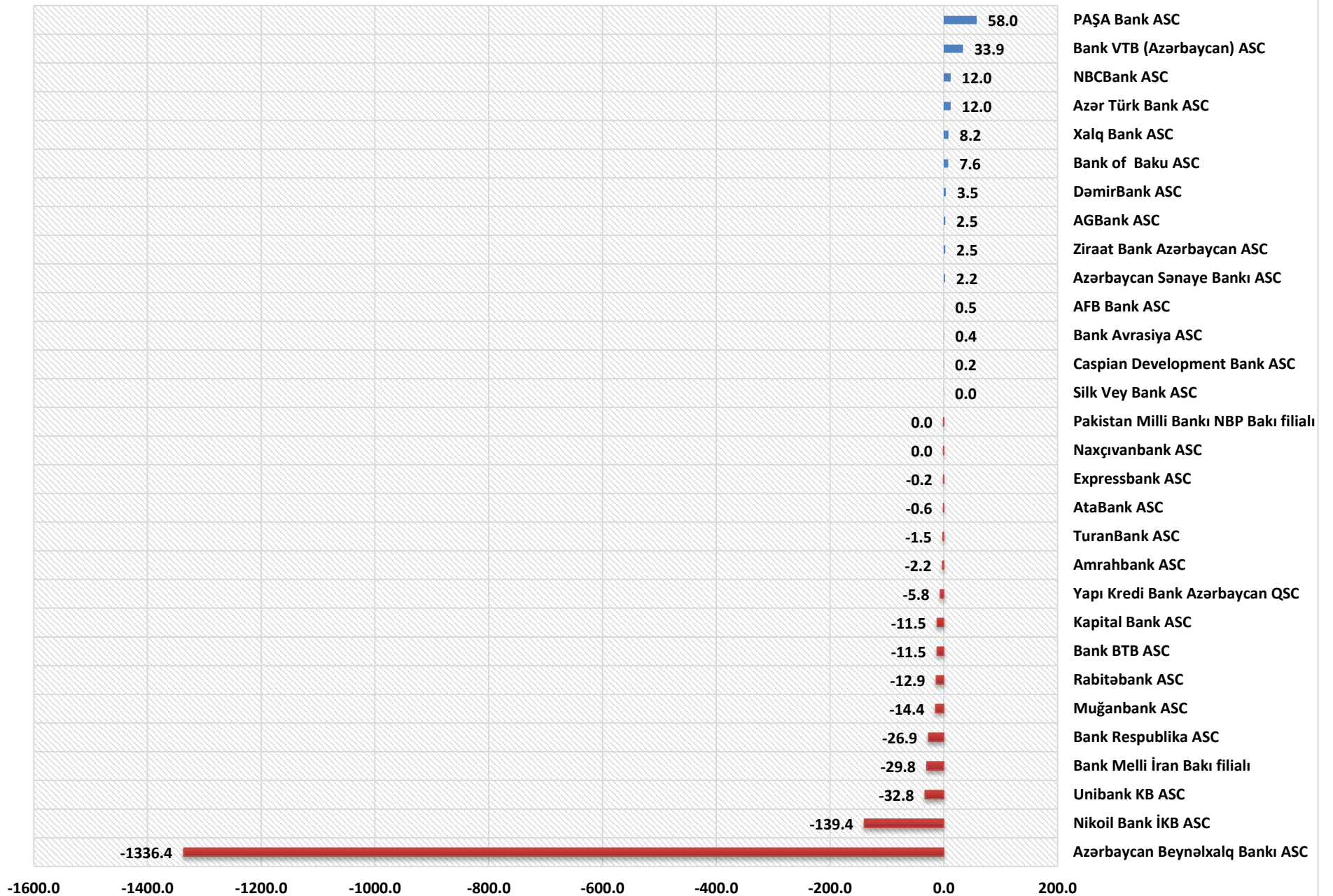
Kredit Portfelindəki dəyişiklik (%)



Xalis Mənfəət (Zərər) üzrə

Sıra	Banklar	Mənfəətdəki (zərərdəki) dəyişmə (mln. manat)	2017-ci ilin əvvəli üçün Xalis Mənfəət (mln. manat)	2016-ci ilin əvvəli üçün Xalis Mənfəət (mln. manat)
1	PAŞA Bank ASC	58.0	61.0	3.0
2	Bank VTB (Azərbaycan) ASC	33.9	-2.6	-36.5
3	NBCBank ASC	12.0	-1.8	-13.8
4	Azər Türk Bank ASC	12.0	7.3	-4.6
5	Xalq Bank ASC	8.2	10.4	2.2
6	Bank of Baku ASC	7.6	-15.3	-23.0
7	DəmirBank ASC	3.5	-1.7	-5.3
8	AGBank ASC	2.5	-35.6	-38.2
9	Ziraat Bank Azərbaycan ASC	2.5	6.0	3.5
10	Azərbaycan Sənaye Bankı ASC	2.2	4.8	2.6
11	AFB Bank ASC	0.5	2.6	2.1
12	Bank Avrasiya ASC	0.4	0.9	0.5
13	Caspian Development Bank ASC	0.2	8.6	8.4
14	Silk Vey Bank ASC	0.0	1.6	1.5
15	Pakistan Milli Bankı NBP Bakı filialı	0.0	0.0	0.0
16	Naxçıvanbank ASC	0.0	8.4	8.4
17	Expressbank ASC	-0.2	0.4	0.7
18	AtaBank ASC	-0.6	0.3	1.0
19	TuranBank ASC	-1.5	-1.4	0.1
20	Amrahbank ASC	-2.2	-8.4	-6.2
21	Yapı Kredi Bank Azərbaycan QSC	-5.8	-10.3	-4.5
22	Kapital Bank ASC	-11.5	52.4	63.9
23	Bank BTB ASC	-11.5	-13.1	-1.6
24	Rabitəbank ASC	-12.9	-12.9	0.0
25	Muğanbank ASC	-14.4	-14.0	0.4
26	Bank Respublika ASC	-26.9	-34.6	-7.7
27	Bank Melli İran Bakı filialı	-29.8	-29.3	0.5
28	Unibank KB ASC	-32.8	-31.3	1.5
29	Nikoil Bank İKB ASC	-139.4	-148.5	-9.1
30	Azərbaycan Beynəlxalq Bankı ASC	-1336.4	-1356.5	-20.1
31	AccessBank QSC			1.7
32	Günay Bank ASC			-3.6

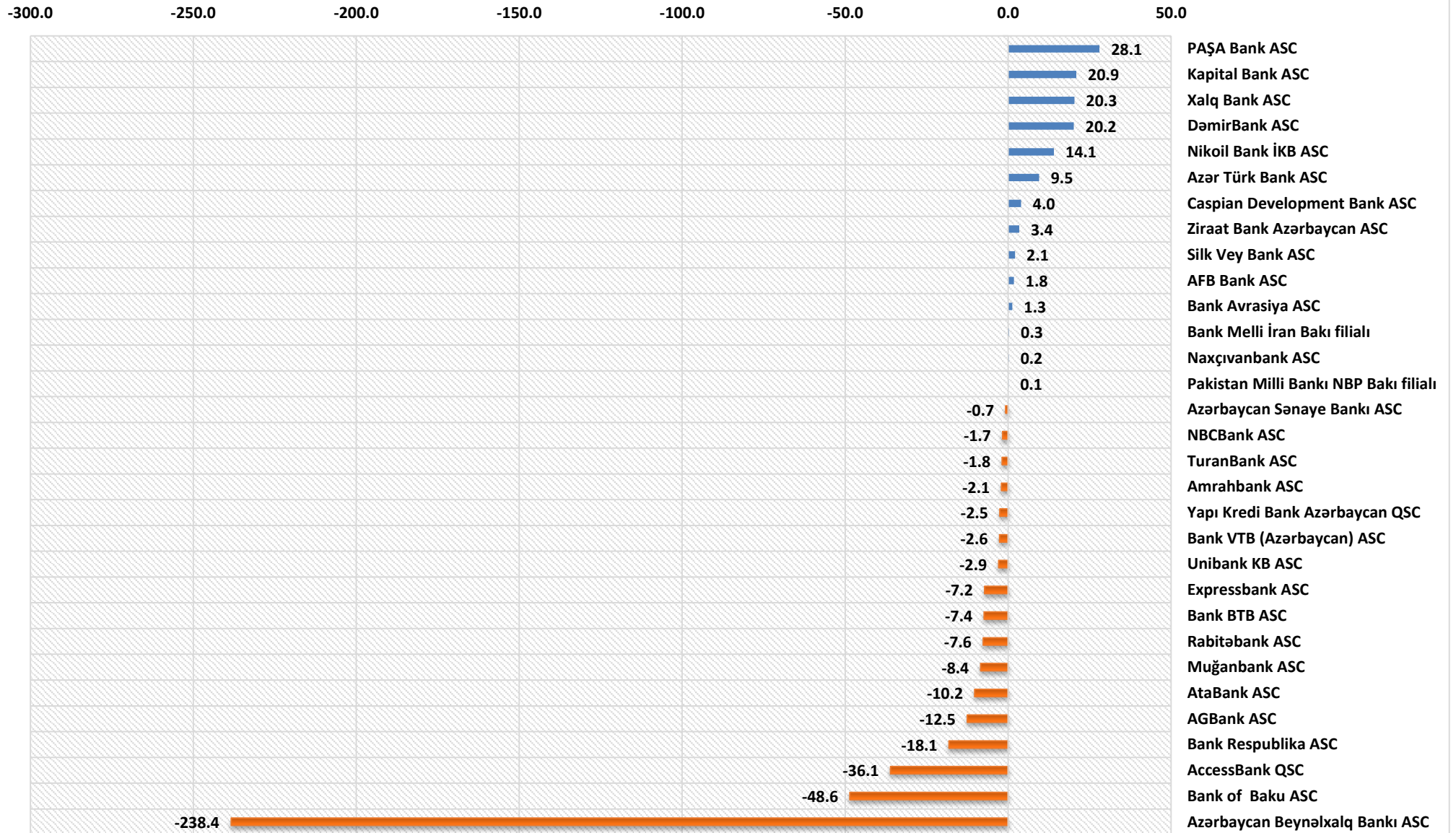
Xalis mənfəətdəki (zərərdəki) dəyişmə (mln. manatla)



Faiz gəlirləri üzrə

Sıra	Banklar	Faiz gəlirindəki dəyişmə (mln. manat)	2017-ci ilin əvvəli üçün ə Faiz gəlirləri (mln. manat)	2016-ci ilin əvvəli üçün Faiz gəlirləri (mln. manat)
1	PAŞA Bank ASC	28.1	114.8	86.7
2	Kapital Bank ASC	20.9	210.4	189.5
3	Xalq Bank ASC	20.3	104.9	84.6
4	DəmirBank ASC	20.2	94.5	74.3
5	Nikoil Bank İKB ASC	14.1	87.2	73.2
6	Azər Türk Bank ASC	9.5	24.0	14.4
7	Caspian Development Bank ASC	4.0	8.9	4.9
8	Ziraat Bank Azərbaycan ASC	3.4	8.1	4.7
9	Silk Vey Bank ASC	2.1	26.2	24.1
10	AFB Bank ASC	1.8	17.9	16.1
11	Bank Avrasiya ASC	1.3	12.1	10.8
12	Bank Melli İran Bakı filialı	0.3	3.3	2.9
13	Naxçıvanbank ASC	0.2	5.6	5.4
14	Pakistan Milli Bankı NBP Bakı filialı	0.1	0.6	0.4
15	Azərbaycan Sənaye Bankı ASC	-0.7	18.4	19.1
16	NBCBank ASC	-1.7	16.2	17.9
17	TuranBank ASC	-1.8	33.5	35.3
18	Amrahbank ASC	-2.1	24.7	26.7
19	Yapı Kredi Bank Azərbaycan QSC	-2.5	33.2	35.7
20	Bank VTB (Azərbaycan) ASC	-2.6	49.6	52.2
21	Unibank KB ASC	-2.9	122.0	124.9
22	Expressbank ASC	-7.2	37.0	44.2
23	Bank BTB ASC	-7.4	14.8	22.1
24	Rabitəbank ASC	-7.6	29.2	36.9
25	Muğanbank ASC	-8.4	59.2	67.7
26	AtaBank ASC	-10.2	48.7	59.0
27	AGBank ASC	-12.5	39.5	52.1
28	Bank Respublika ASC	-18.1	44.0	62.1
29	AccessBank QSC	-36.1	135.5	171.6
30	Bank of Baku ASC	-48.6	100.6	149.2
31	Azərbaycan Beynəlxalq Bankı ASC	-238.4	462.4	700.7
32	Günay Bank ASC			4.8

Faiz gəlirlərinin dəyişməsi (mln. manatla)



Qeyri-faiz gəlirləri üzrə

Sıra	Banklar	Qeyri-faiz gəlirlərindəki dəyişmə (mln. manat)	2017-ci ilin əvvəli üçün Qeyri-faiz gəlirləri (mln. manat)	2016-cı ilin əvvəli üçün Qeyri-faiz gəlirləri (mln. manat)
1	AGBank ASC	36.1	32.3	-3.8
2	PAŞA Bank ASC	33.4	76.8	43.3
3	Xalq Bank ASC	32.2	28.2	-4.0
4	Bank of Baku ASC	30.1	64.7	34.5
5	Kapital Bank ASC	27.6	126.2	98.6
6	Nikoil Bank İKB ASC	24.1	20.9	-3.1
7	AccessBank QSC	16.8	36.6	19.8
8	Bank Respublika ASC	15.2	35.0	19.8
9	Azər Türk Bank ASC	11.4	25.4	14.0
10	Unibank KB ASC	10.8	42.4	31.7
11	Amrahbank ASC	10.5	9.6	-0.9
12	Muğanbank ASC	9.3	12.0	2.8
13	Yapı Kredi Bank Azərbaycan QSC	8.6	29.7	21.2
14	DəmirBank ASC	8.1	13.4	5.3
15	AFB Bank ASC	6.7	18.5	11.8
16	Silk Vey Bank ASC	6.6	16.7	10.1
17	Bank VTB (Azərbaycan) ASC	4.8	4.8	0.0
18	TuranBank ASC	3.1	6.0	2.9
19	Ziraat Bank Azərbaycan ASC	3.0	5.9	2.9
20	Azərbaycan Sənaye Bankı ASC	2.4	8.2	5.8
21	Bank BTB ASC	2.2	4.6	2.4
22	Bank Avrasiya ASC	1.3	3.8	2.5
23	Naxçıvanbank ASC	0.2	7.1	6.9
24	Pakistan Milli Bankı NBP Bakı filialı	0.005	0.1	0.1
25	Expressbank ASC	-2.2	10.7	12.9
26	AtaBank ASC	-2.3	13.7	15.9
27	Bank Melli İran Bakı filialı	-3.4	0.6	3.9
28	Rabitəbank ASC	-4.0	13.4	17.5
29	NBCBank ASC	-15.5	3.3	18.8
30	Caspian Development Bank ASC	-23.5	13.3	36.9
31	Azərbaycan Beynəlxalq Bankı ASC	-1135.1	-1059.8	75.4
32	Günay Bank ASC			-6.7

Qeyri-faiz gəlirlərinin dəyişməsi (mln. manat)

