

2015-2017

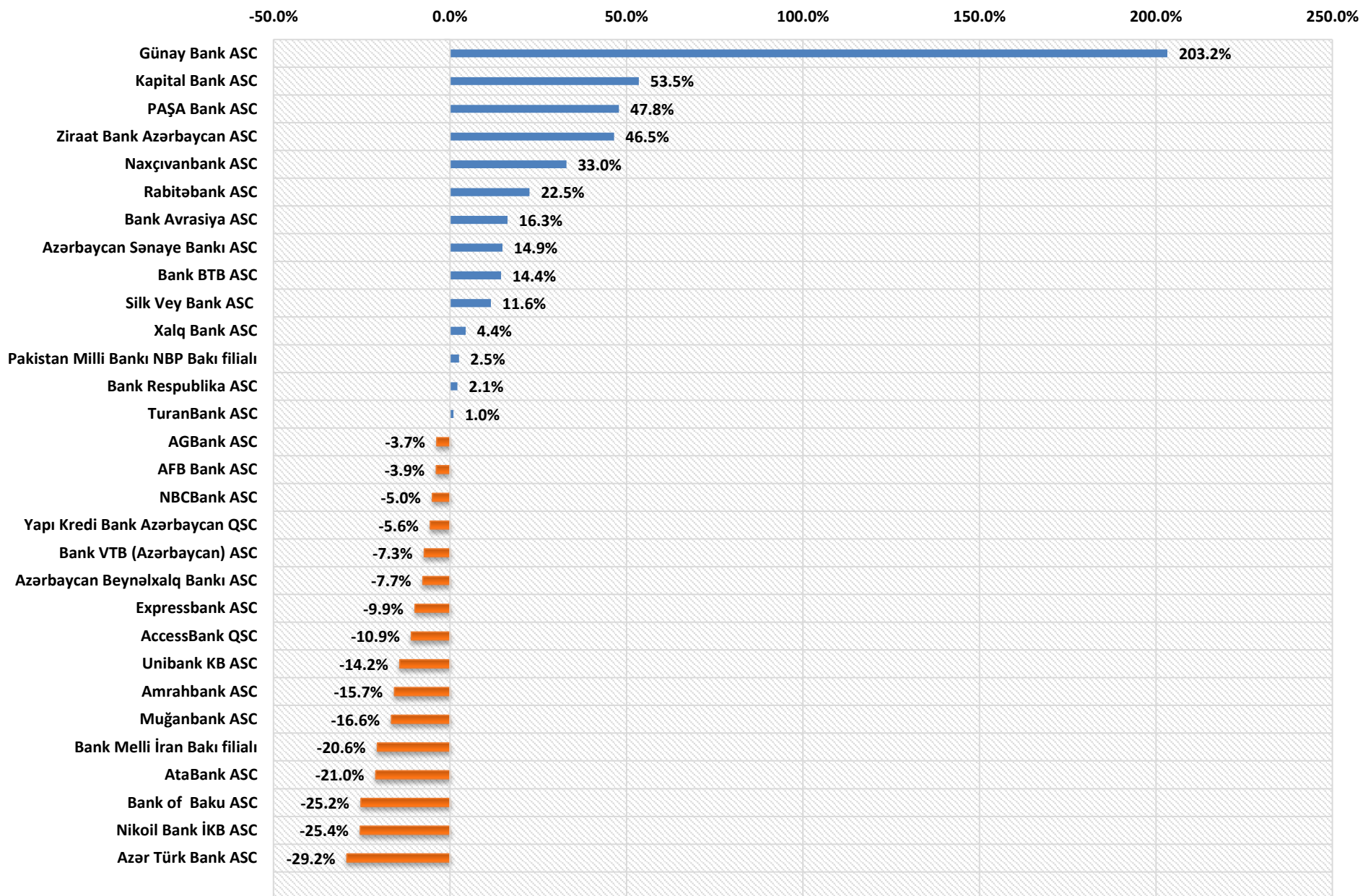
BANK SEKTORU: Müqayisəli təhlil

AZƏRBAYCAN BANKLAR ASSOSİASIYASI

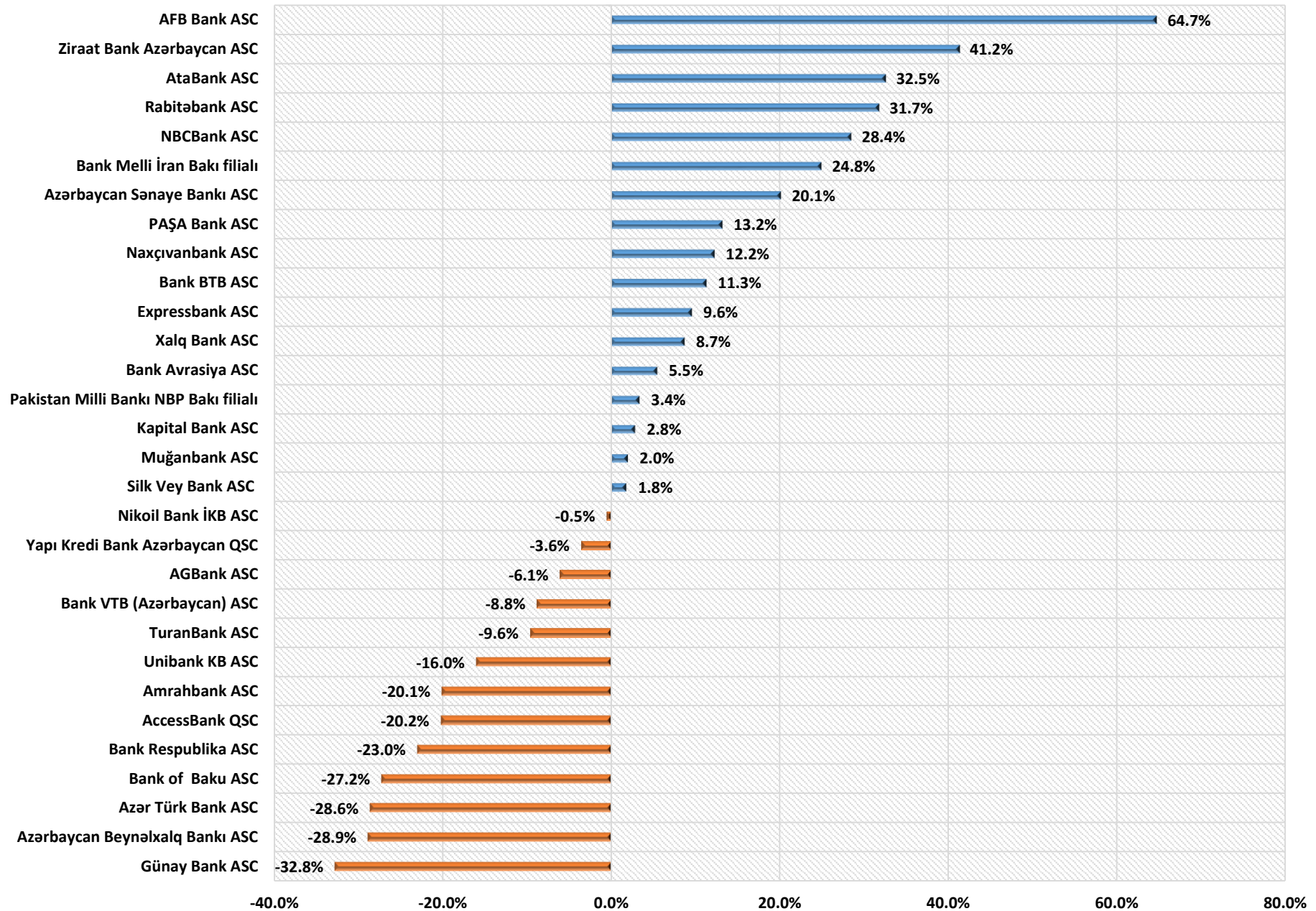
Aktivlər üzrə

Sıra	Banklar	2018-ci ilin əvvəli üçün Aktivlər (mln. manat)	2017-ci ilin əvvəli üçün Aktivlər (mln. manat)	2016-cı ilin əvvəli üçün Aktivlər (mln. manat)
1	Azərbaycan Beynəlxalq Bankı ASC	8695.1	12223.7	13241.7
2	PAŞA Bank ASC	3551.8	3138.8	2122.9
3	Kapital Bank ASC	3184.5	3096.7	2017.4
4	Xalq Bank ASC	1813.6	1668.6	1598.0
5	Azərbaycan Sənaye Bankı ASC	945.2	787.2	685.3
6	AccessBank QSC	844.8	1058.9	1188.8
7	Rabitəbank ASC	727.2	552.3	450.7
8	Bank Respublika ASC	702.1	912.1	893.6
9	AtaBank ASC	625.9	472.5	598.3
10	Unibank KB ASC	601.8	716.6	835.3
11	AFB Bank ASC	494.6	300.4	312.6
12	AGBank ASC	488.4	520.0	540.3
13	Muğanbank ASC	480.2	470.8	564.3
14	TuranBank ASC	477.3	528.2	523.1
15	Nikoil Bank İKB ASC	437.3	439.7	589.5
16	Yapı Kredi Bank Azərbaycan QSC	427.3	443.1	469.3
17	Silk Vey Bank ASC	411.3	404.0	362.0
18	Bank of Baku ASC	399.9	549.6	734.8
19	Bank VTB (Azərbaycan) ASC	397.2	435.6	469.9
20	Azər Türk Bank ASC	335.2	469.5	671.9
21	Expressbank ASC	314.3	286.9	318.5
22	Bank BTB ASC	268.8	241.5	211.0
23	Amrahbank ASC	204.8	256.2	304.1
24	NBCBank ASC	204.1	159.0	167.3
25	Günay Bank ASC	192.2	285.9	94.3
26	Ziraat Bank Azərbaycan ASC	186.7	132.2	90.2
27	Bank Avrasiya ASC	151.2	143.4	123.3
28	Naxçıvanbank ASC	141.9	126.4	95.1
29	Bank Melli İran Bakı filialı	100.5	80.5	101.3
30	Pakistan Milli Bankı NBP Bakı filialı	11.7	11.3	11.0

2016-cı ildə Aktivlərin dəyişməsi (%)



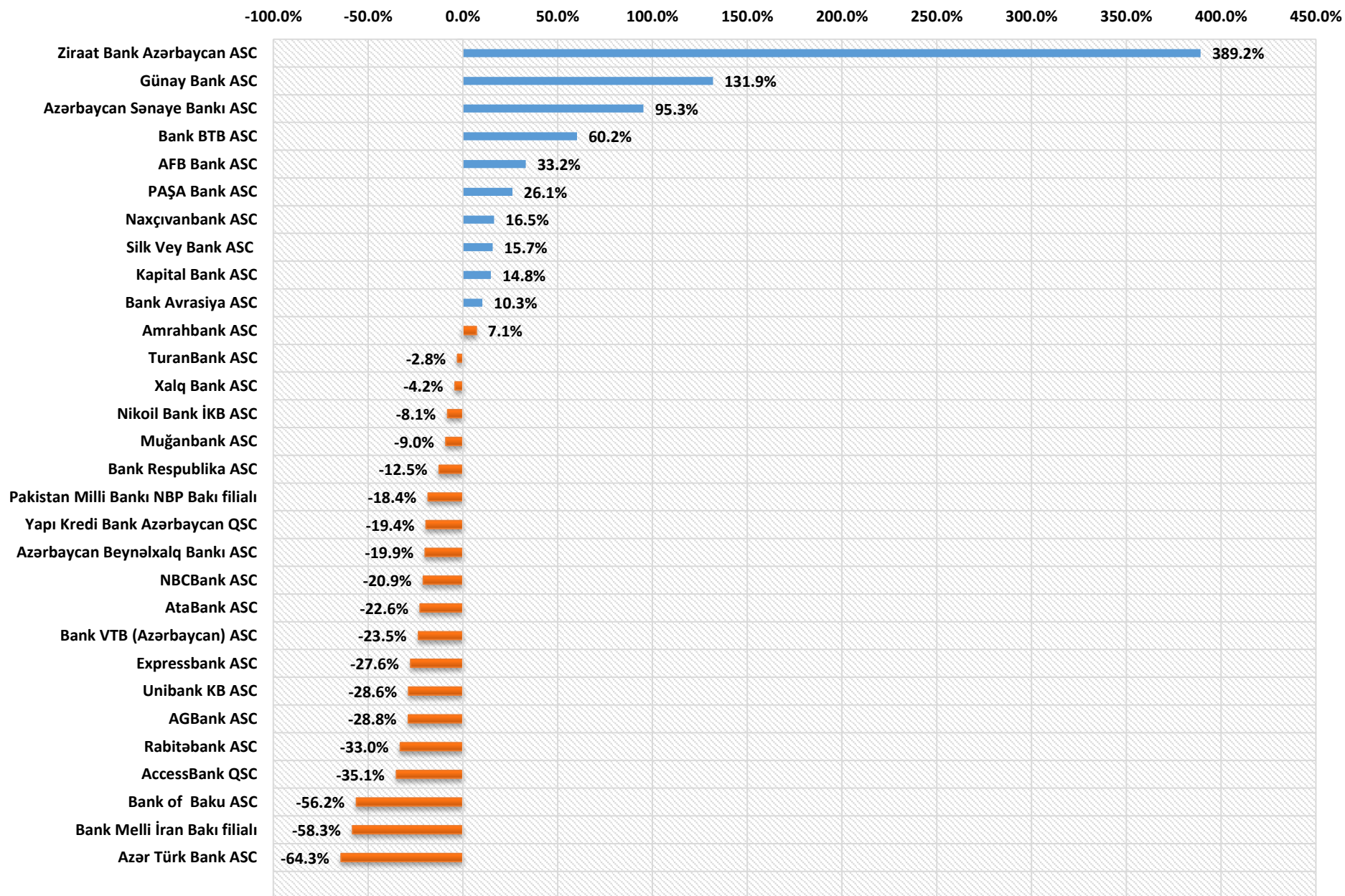
2017-ci ildə Aktivlərin dəyişməsi (%)



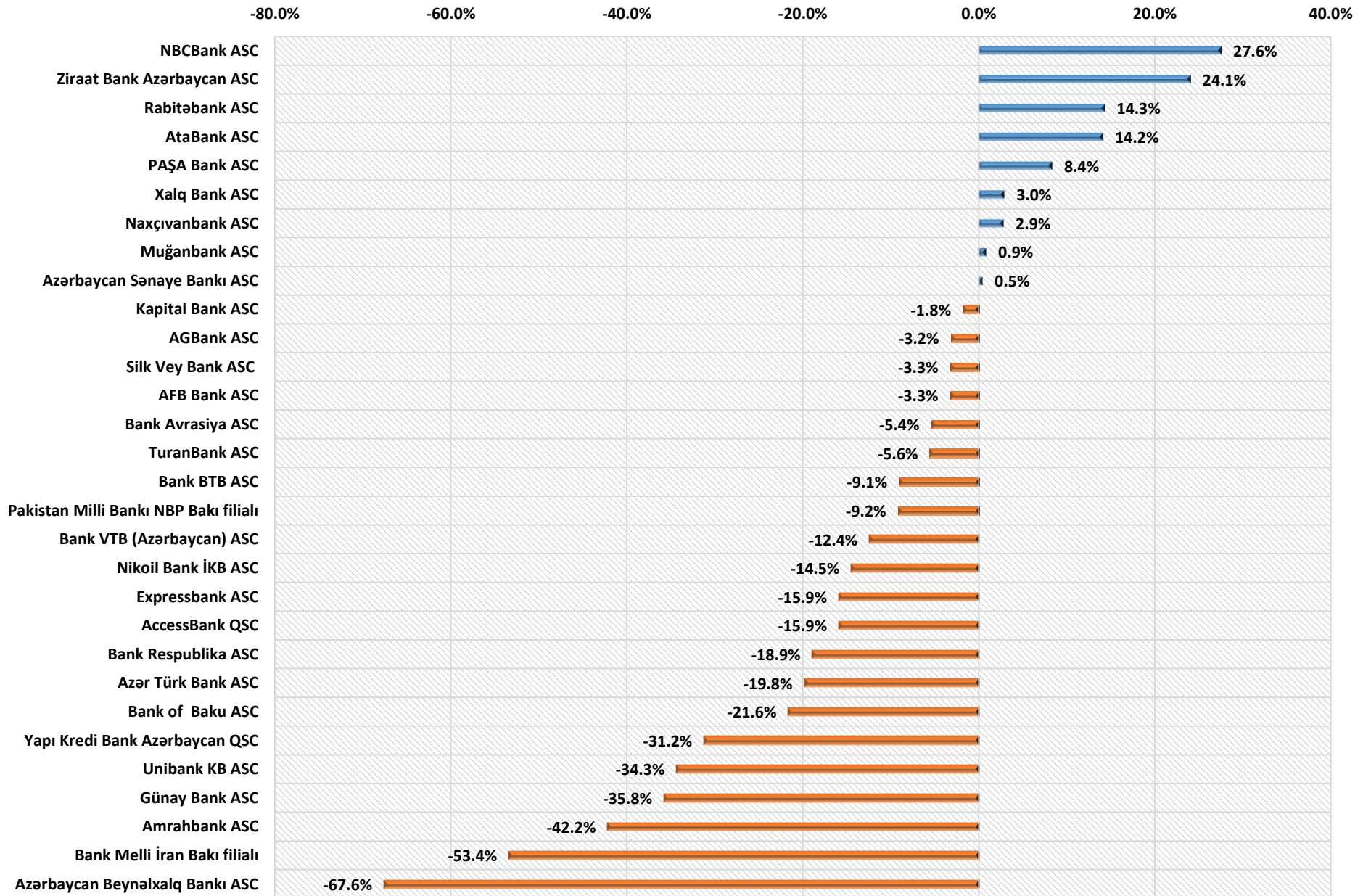
Kredit Portfeli üzrə

Sıra	Banklar	2018-ci ilin əvvəli üçün Kredit Portfeli (mln. manat)	2017-ci ilin əvvəli üçün Kredit Portfeli (mln. manat)	2016-ci ilin əvvəli üçün Kredit Portfeli (mln. manat)
1	Azərbaycan Beynəlxalq Bankı ASC	1784.4	5503.9	6872.9
2	Xalq Bank ASC	1312.2	1274.5	1330.7
3	Kapital Bank ASC	1244.0	1267.0	1104.0
4	PAŞA Bank ASC	943.1	870.2	690.2
5	AccessBank QSC	503.5	598.8	922.8
6	AtaBank ASC	464.0	406.5	525.0
7	Silk Vey Bank ASC	375.6	388.3	335.7
8	Muğanbank ASC	349.1	346.0	380.4
9	Azərbaycan Sənaye Bankı ASC	298.8	297.4	152.3
10	Nikoil Bank İKB ASC	291.0	340.3	370.2
11	AGBank ASC	282.9	292.2	410.2
12	Bank VTB (Azərbaycan) ASC	281.2	321.1	419.6
13	Unibank KB ASC	280.1	426.6	597.5
14	TuranBank ASC	266.8	282.5	290.6
15	Rabitəbank ASC	234.6	205.2	306.4
16	Bank Respublika ASC	229.6	283.2	323.8
17	AFB Bank ASC	218.1	225.4	169.2
18	Bank of Baku ASC	197.7	252.3	575.9
19	Expressbank ASC	167.6	199.3	275.2
20	NBCBank ASC	154.4	121.0	153.0
21	Yapı Kredi Bank Azərbaycan QSC	146.0	212.3	263.4
22	Günay Bank ASC	139.5	217.2	93.7
23	Bank BTB ASC	130.9	144.0	89.9
24	Azər Türk Bank ASC	119.7	149.3	418.3
25	Amrahbank ASC	95.2	164.6	153.6
26	Bank Avrasiya ASC	85.3	90.2	81.8
27	Ziraat Bank Azərbaycan ASC	67.9	54.7	11.2
28	Naxçıvanbank ASC	63.4	61.6	52.9
29	Bank Melli İran Bakı filialı	3.4	7.2	17.2
30	Pakistan Milli Bankı NBP Bakı filialı	1.6	1.8	2.2

2016-cı ildə Kredit Portfelindəki dəyişiklik (%)



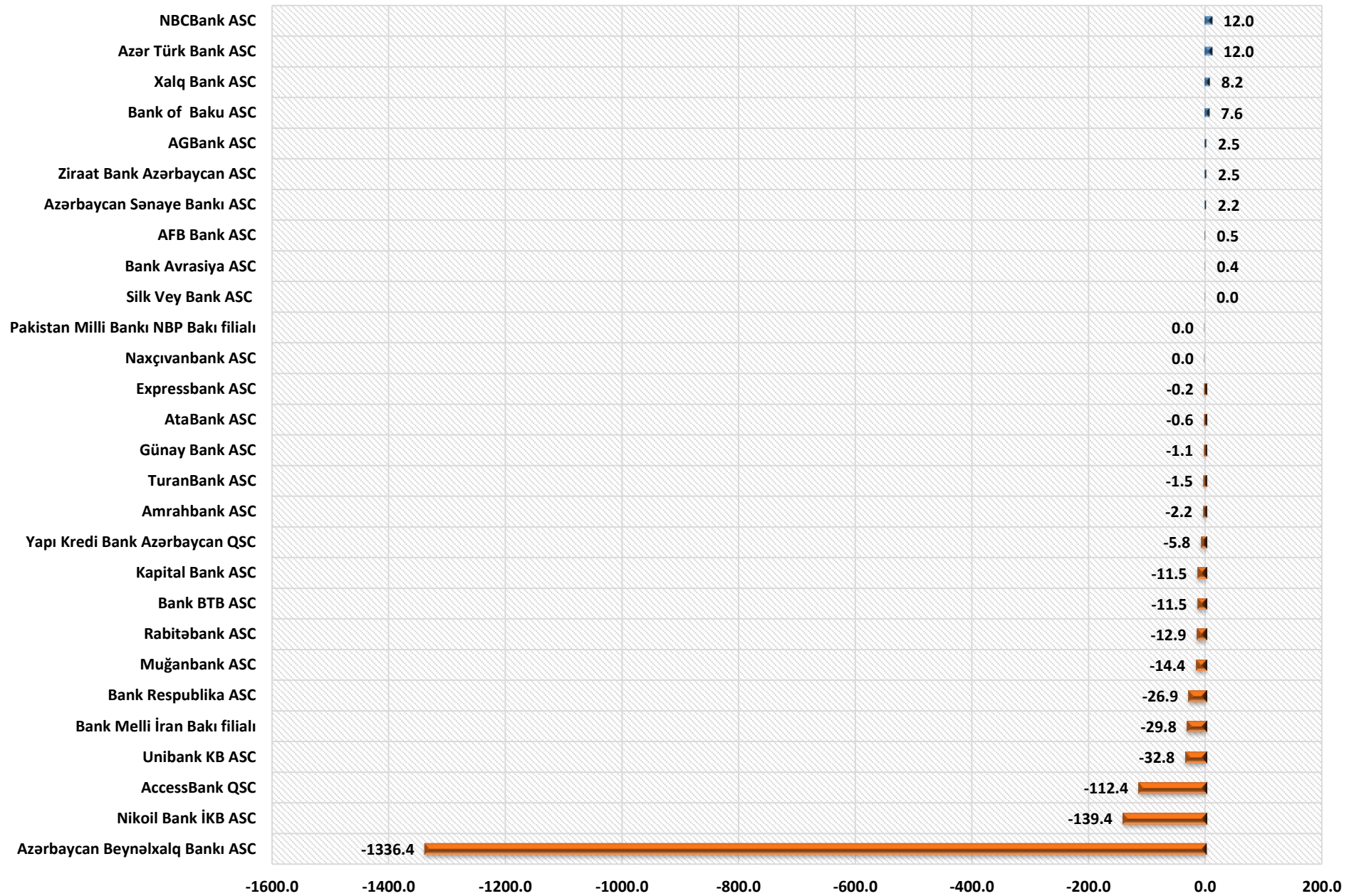
2017-ci ildə Kredit Portfelindəki dəyişiklik (%)



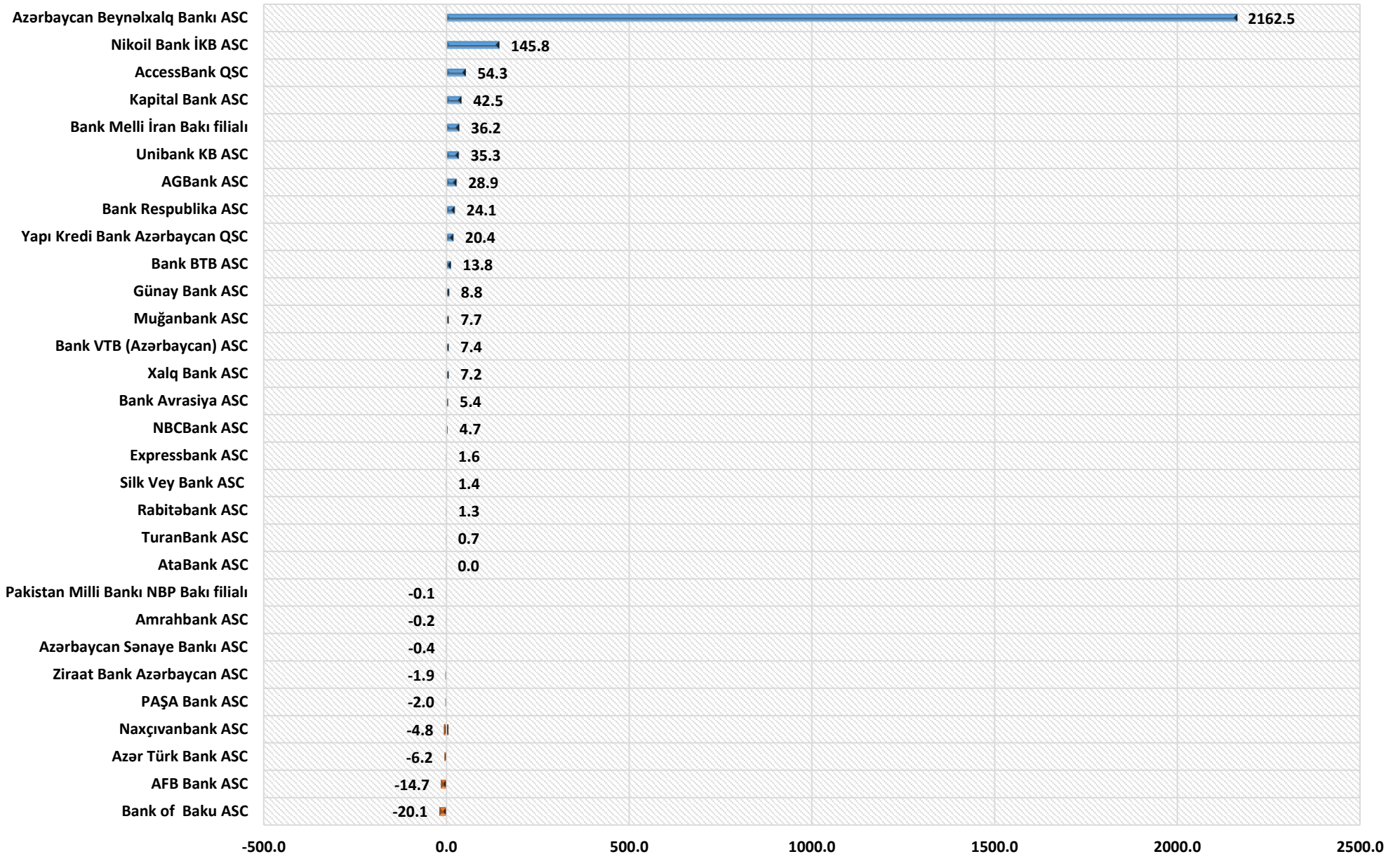
Xalis Mənfəət (Zərər) üzrə

Sıra	Banklar	2018-ci ilin əvvəli üçün Xalis Mənfəət (mln. manat)	2017-ci ilin əvvəli üçün Xalis Mənfəət (mln. manat)	2016-ci ilin əvvəli üçün Xalis Mənfəət (mln. manat)
1	Azərbaycan Beynəlxalq Bankı ASC	806.0	-1356.5	-20.1
2	Kapital Bank ASC	94.8	52.4	63.9
3	PAŞA Bank ASC	59.0	61.0	3.0
4	Xalq Bank ASC	17.6	10.4	2.2
5	Yapı Kredi Bank Azərbaycan QSC	10.1	-10.3	-4.5
6	Bank Melli İran Bakı filialı	6.9	-29.3	0.5
7	Bank Avrasiya ASC	6.4	0.9	0.5
8	Bank VTB (Azərbaycan) ASC	4.8	-2.6	-36.5
9	Azərbaycan Sənaye Bankı ASC	4.4	4.8	2.6
10	Günay Bank ASC	4.1	-4.7	-3.6
11	Ziraat Bank Azərbaycan ASC	4.1	6.0	3.5
12	Unibank KB ASC	4.0	-31.3	1.5
13	Naxçıvanbank ASC	3.6	8.4	8.4
14	Silk Vey Bank ASC	3.0	1.6	1.5
15	NBCBank ASC	2.9	-1.8	-13.8
16	Expressbank ASC	2.0	0.4	0.7
17	Azər Türk Bank ASC	1.1	7.3	-4.6
18	Bank BTB ASC	0.7	-13.1	-1.6
19	AtaBank ASC	0.4	0.3	1.0
20	Pakistan Milli Bankı NBP Bakı filialı	-0.1	0.0	0.0
21	TuranBank ASC	-0.7	-1.4	0.1
22	Nikoil Bank İKB ASC	-2.7	-148.5	-9.1
23	Muğanbank ASC	-6.3	-14.0	0.4
24	AGBank ASC	-6.7	-35.6	-38.2
25	Amrahbank ASC	-8.6	-8.4	-6.2
26	Bank Respublika ASC	-10.5	-34.6	-7.7
27	Rabitəbank ASC	-11.6	-12.9	0.0
28	AFB Bank ASC	-12.2	2.6	2.1
29	Bank of Baku ASC	-35.4	-15.3	-23.0
30	AccessBank QSC	-56.4	-110.7	1.7

2016-cı ildə Xalis mənfəətdəki (zərərdəki) dəyişmə (mln. manatla)



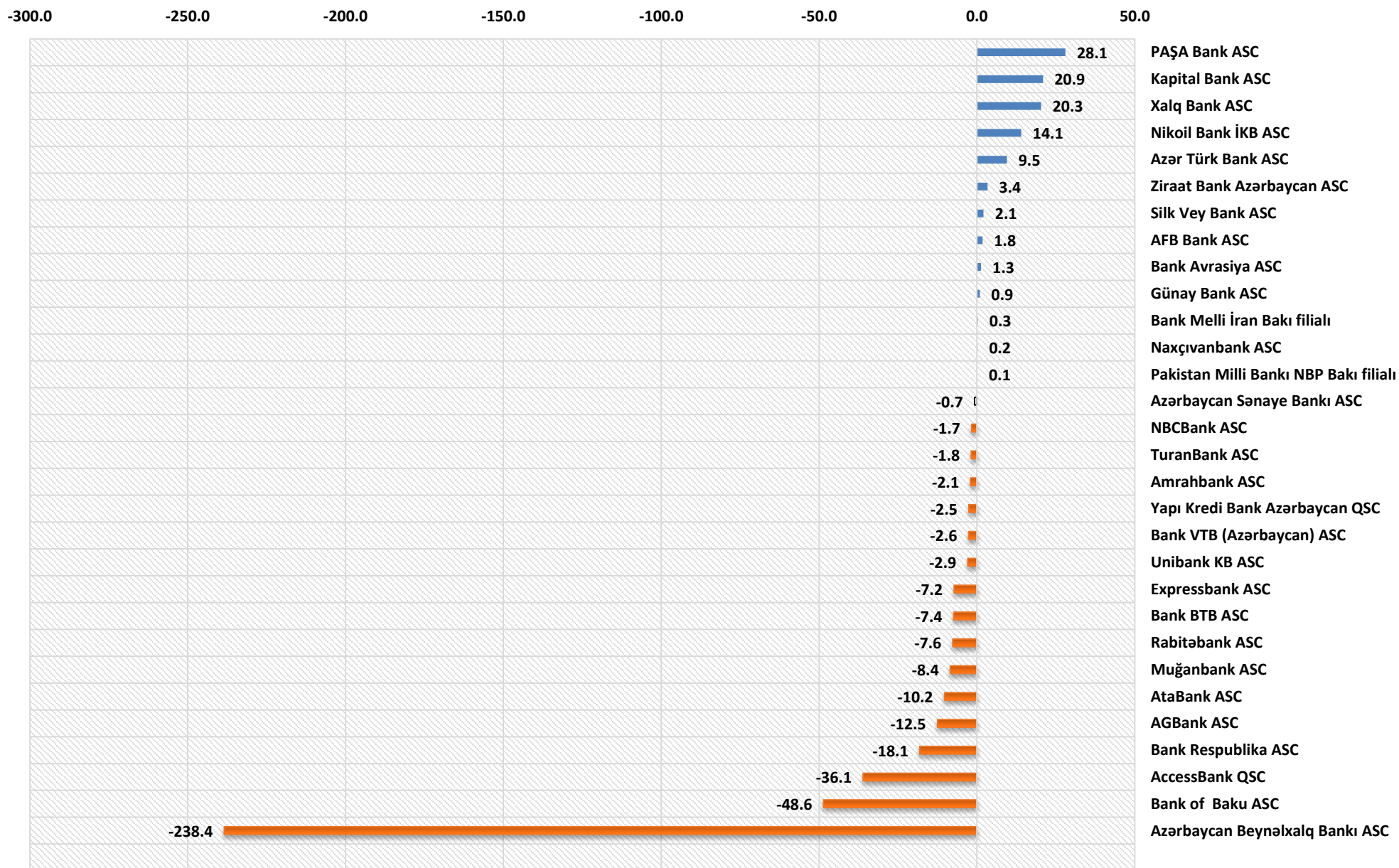
2017-ci ildə Xalis mənfəətdəki (zərərdəki) dəyişmə (mln. manatla)



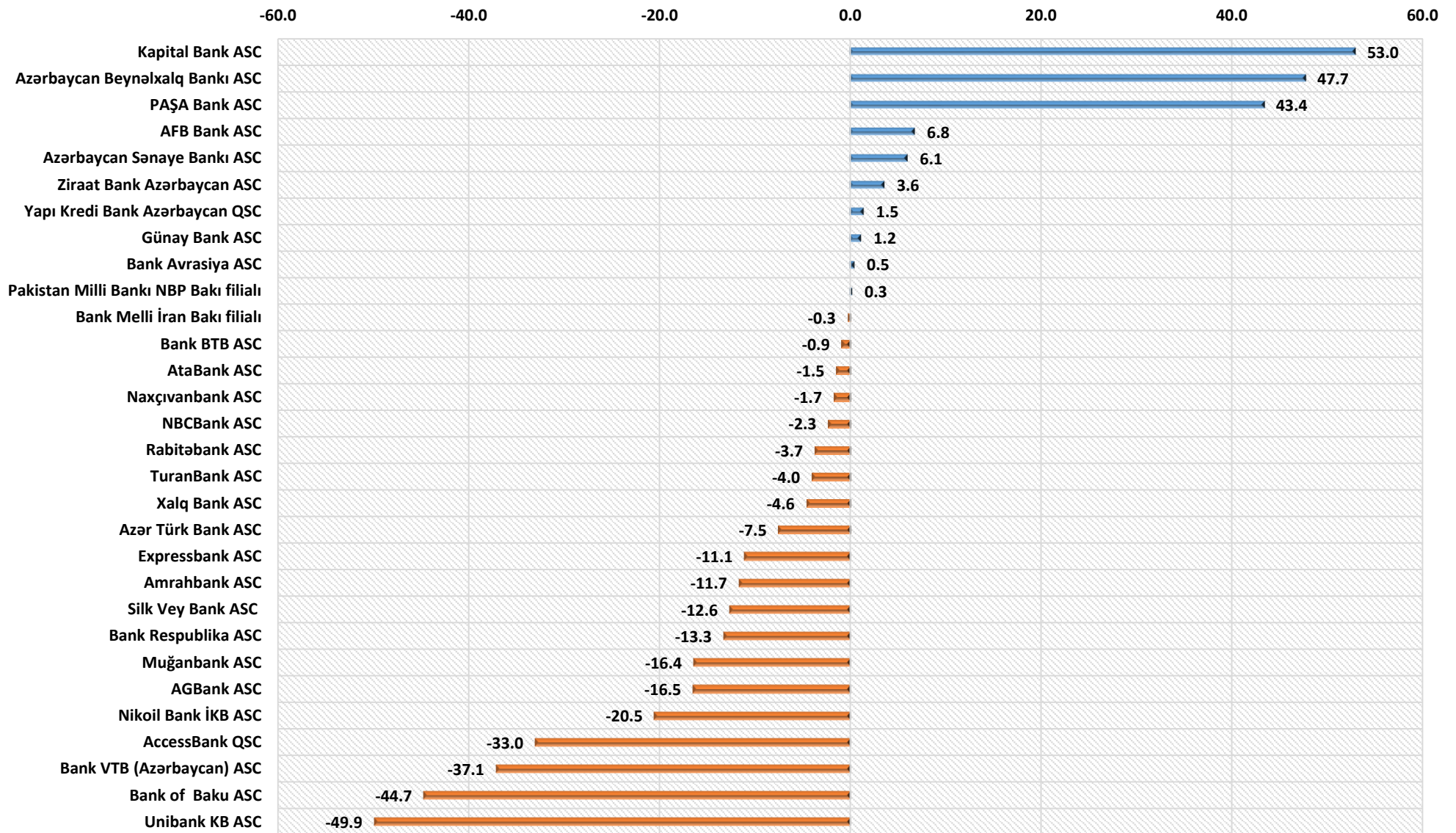
Faiz gəlirləri üzrə

Sıra	Banklar	2018-ci ilin əvvəli üçün ə Faiz gəlirləri (mln. manat)	2017-ci ilin əvvəli üçün ə Faiz gəlirləri (mln. manat)	2016-ci ilin əvvəli üçün Faiz gəlirləri (mln. manat)
1	Azərbaycan Beynəlxalq Bankı ASC	510.1	462.4	700.7
2	Kapital Bank ASC	263.4	210.4	189.5
3	PAŞA Bank ASC	158.2	114.8	86.7
4	AccessBank QSC	102.5	135.5	171.6
5	Xalq Bank ASC	100.3	104.9	84.6
6	Unibank KB ASC	72.1	122.0	124.9
7	Nikoil Bank İKB ASC	66.7	87.2	73.2
8	Bank of Baku ASC	55.9	100.6	149.2
9	AtaBank ASC	47.3	48.7	59.0
10	Muğanbank ASC	42.8	59.2	67.7
11	Yapı Kredi Bank Azərbaycan QSC	34.7	33.2	35.7
12	Bank Respublika ASC	30.7	44.0	62.1
13	TuranBank ASC	29.5	33.5	35.3
14	Expressbank ASC	25.9	37.0	44.2
15	Rabitəbank ASC	25.5	29.2	36.9
16	AFB Bank ASC	24.7	17.9	16.1
17	Azərbaycan Sənaye Bankı ASC	24.5	18.4	19.1
18	AGBank ASC	23.1	39.5	52.1
19	Azər Türk Bank ASC	16.4	24.0	14.4
20	NBCBank ASC	13.9	16.2	17.9
21	Bank BTB ASC	13.8	14.8	22.1
22	Silk Vey Bank ASC	13.6	26.2	24.1
23	Amrahbank ASC	13.0	24.7	26.7
24	Bank Avrasiya ASC	12.6	12.1	10.8
25	Bank VTB (Azərbaycan) ASC	12.4	49.6	52.2
26	Ziraat Bank Azərbaycan ASC	11.8	8.1	4.7
27	Günay Bank ASC	6.9	5.7	4.8
28	Naxçıvanbank ASC	3.9	5.6	5.4
29	Bank Mellı İran Bakı filialı	3.0	3.3	2.9
30	Pakistan Milli Bankı NBP Bakı filialı	0.8	0.6	0.4

2016-cı ildə Faiz gəlirlərinin dəyişməsi (mln. manatla)



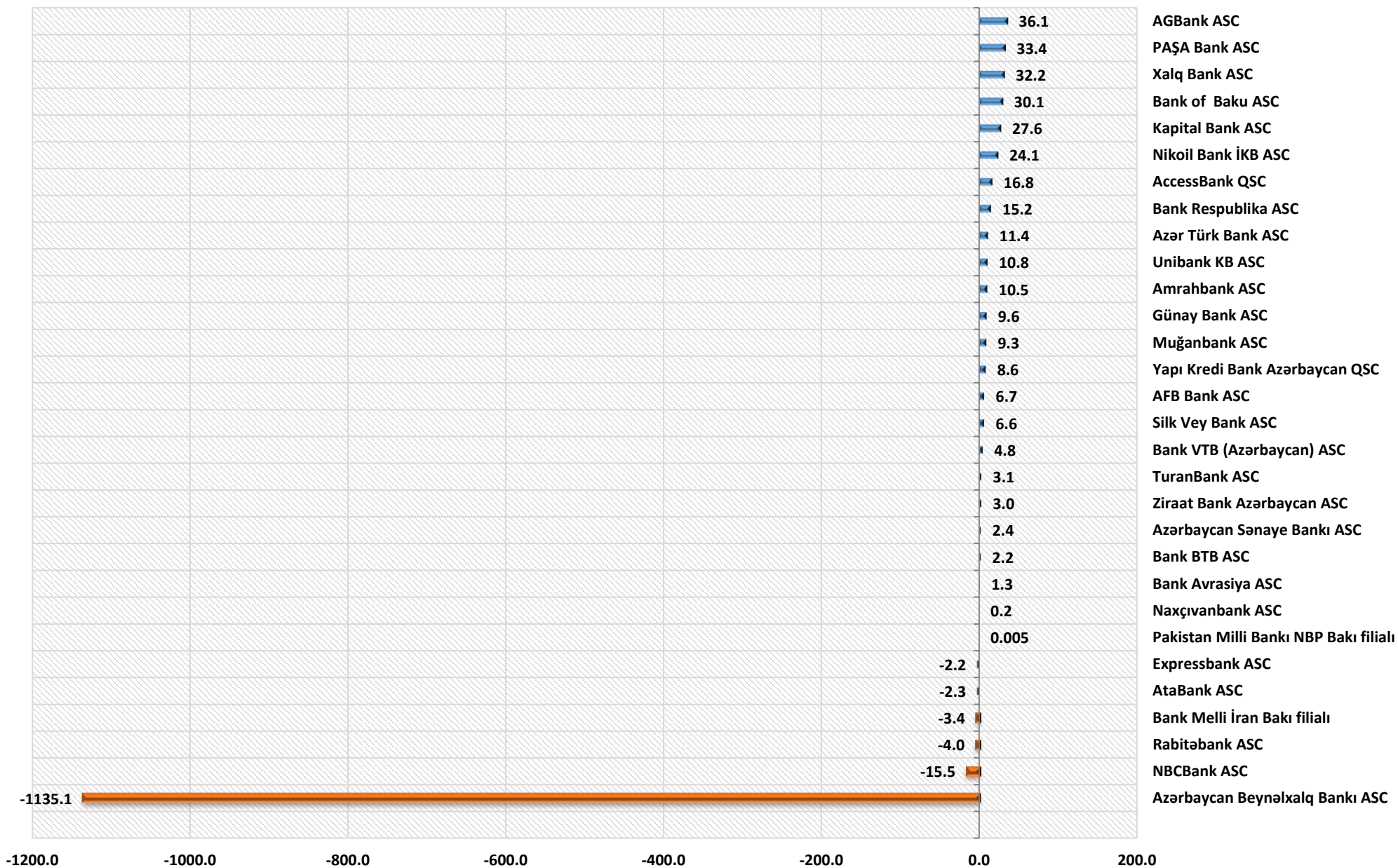
2017-ci ildə Faiz gəlirlərinin dəyişməsi (mln. manatla)



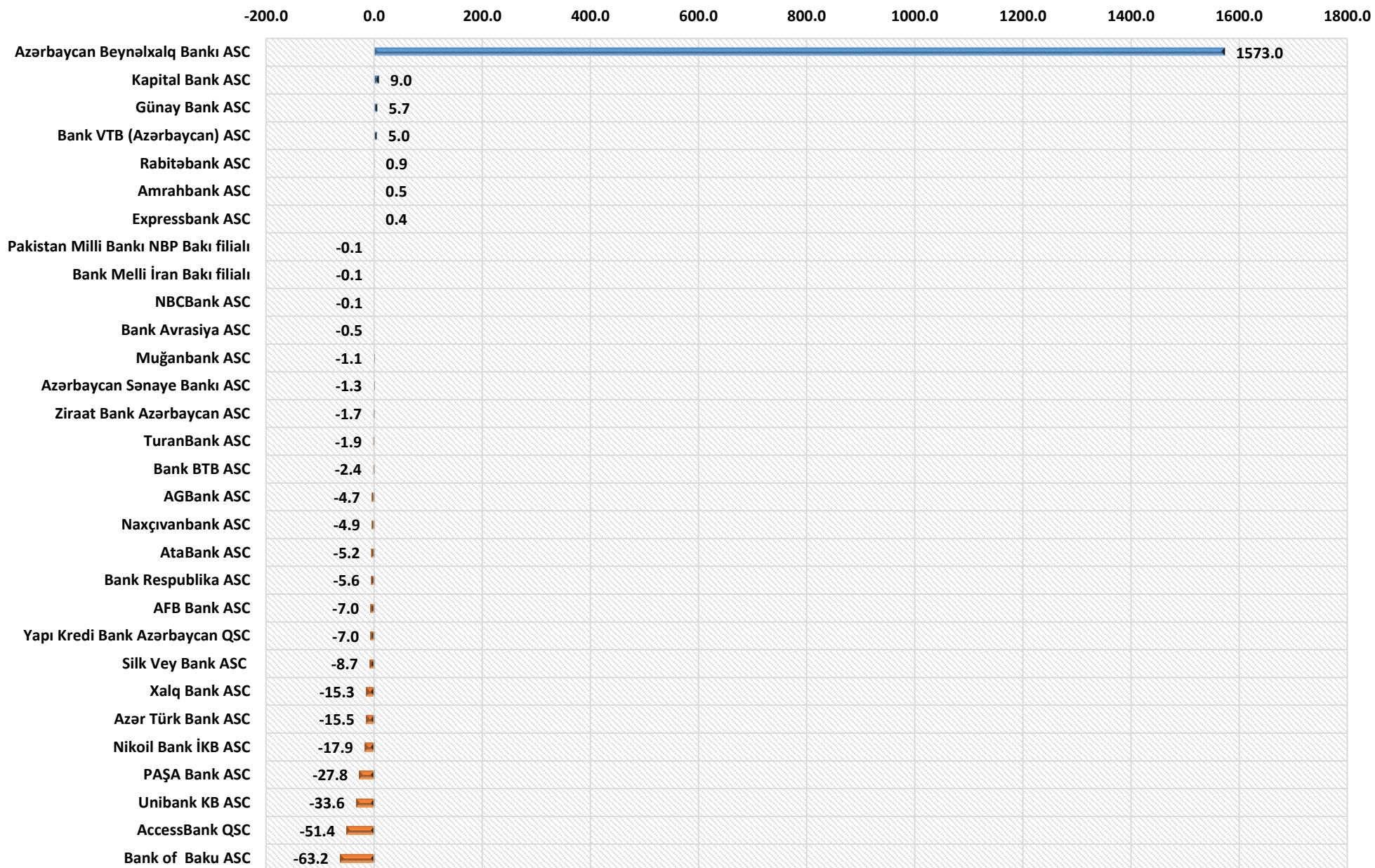
Qeyri-faiz gəlirləri üzrə

Sıra	Banklar	2018-ci ilin əvvəli üçün Qeyri-faiz gəlirləri (mln. manat)	2017-ci ilin əvvəli üçün Qeyri-faiz gəlirləri (mln. manat)	2016-ci ilin əvvəli üçün Qeyri-faiz gəlirləri (mln. manat)
1	Azərbaycan Beynəlxalq Bankı ASC	513.2	-1059.8	75.4
2	Kapital Bank ASC	135.2	126.2	98.6
3	PAŞA Bank ASC	48.9	76.8	43.3
4	Bank Respublika ASC	29.4	35.0	19.8
5	AGBank ASC	27.5	32.3	-3.8
6	Yapı Kredi Bank Azərbaycan QSC	22.8	29.7	21.2
7	Rabitəbank ASC	14.3	13.4	17.5
8	Xalq Bank ASC	13.0	28.2	-4.0
9	AFB Bank ASC	11.5	18.5	11.8
10	Expressbank ASC	11.1	10.7	12.9
11	Muğanbank ASC	10.9	12.0	2.8
12	Amrahbank ASC	10.1	9.6	-0.9
13	Azər Türk Bank ASC	9.8	25.4	14.0
14	Bank VTB (Azərbaycan) ASC	9.8	4.8	0.0
15	Unibank KB ASC	8.8	42.4	31.7
16	Günay Bank ASC	8.5	2.8	-6.7
17	AtaBank ASC	8.5	13.7	15.9
18	Silk Vey Bank ASC	8.1	16.7	10.1
19	Azərbaycan Sənaye Bankı ASC	7.0	8.2	5.8
20	Ziraat Bank Azərbaycan ASC	4.2	5.9	2.9
21	TuranBank ASC	4.2	6.0	2.9
22	Bank Avrasiya ASC	3.3	3.8	2.5
23	NBCBank ASC	3.1	3.3	18.8
24	Nikoil Bank İKB ASC	3.1	20.9	-3.1
25	Bank BTB ASC	2.3	4.6	2.4
26	Naxçıvanbank ASC	2.2	7.1	6.9
27	Bank of Baku ASC	1.5	64.7	34.5
28	Bank Melli İran Bakı filialı	0.5	0.6	3.9
29	Pakistan Milli Bankı NBP Bakı filialı	0.0	0.1	0.1
30	AccessBank QSC	-14.8	36.6	19.8

2016-cı ildə Qeyri-faiz gəlirlərinin dəyişməsi (mln. manat)



2017-ci ildə Qeyri-faiz gəlirlərinin dəyişməsi (mln. manat)



**Azərbaycan
Banklar
Assosiasiyası**